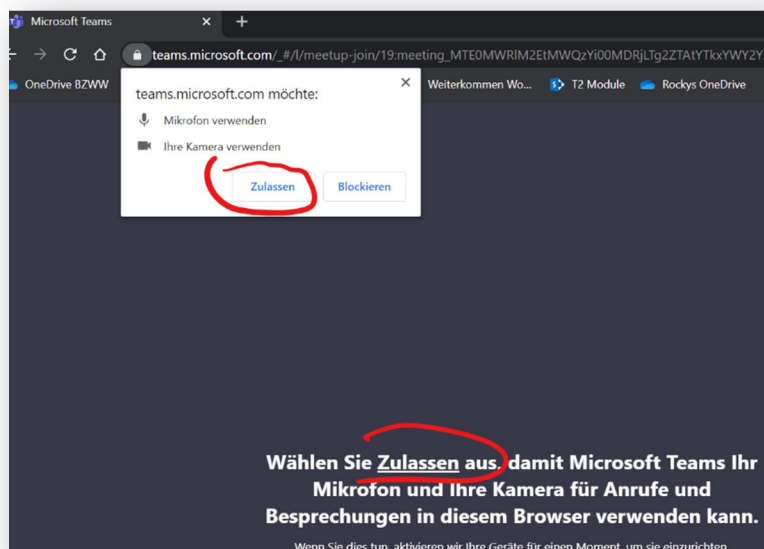
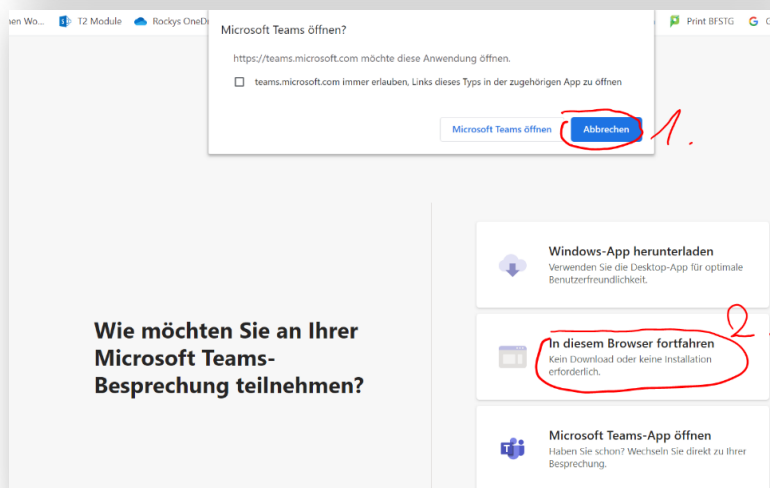
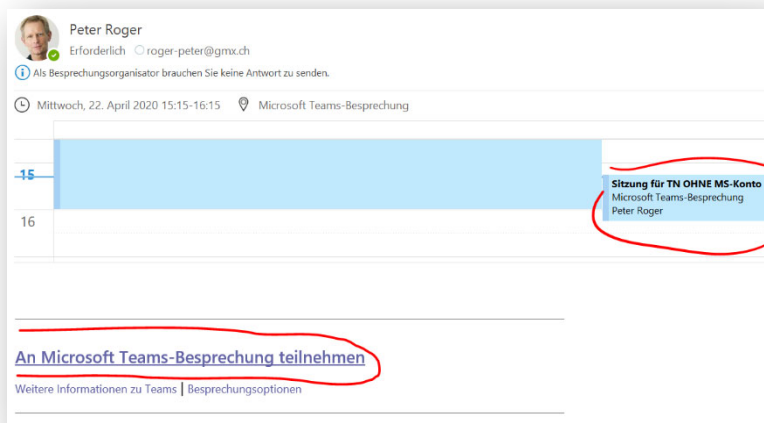


Als Gast OHNE Microsoft-Konto an Videokonferenzen teilnehmen (Pe, 04.11.2020)

1. Sie nutzen einen direkten Link zum Anklicken ODER, falls Sie sich angemeldet haben, erhalten ein Mail oder einen Outlook-Termin und wählen dort «An Microsoft Teams Besprechung» teilnehmen.
2. Am einfachsten wählen Sie «In diesem Browser fortfahren». Wenn Sie bereits einen Teams-Account besitzen, werden Sie über Ihr Teams in den Raum geleitet. Wenn Sie nicht über einen Teams-Account verfügen, werden Sie zuerst um Zustimmung für die Nutzung von Kamera (falls vorhanden) und Mikrofon gebeten.
3. Erlauben Sie den Zugriff auf Mikrofon und Kamera.



4. Geben Sie jetzt Ihren Namen ein (1), schalten Sie die Kamera ein- oder aus (2), schalten Sie das Mikrofon ein (3) und nehmen Sie teil (4). Sie gelangen nun in einen Wartebereich, aus dem Sie der Organisator «abholen» wird.

